



**Берегите
тех, кто вам дорог!**

● Уважаемые родители!

Необходимо помнить, что дома ребенка подстерегает много опасностей, о которых мы не задумываемся.

Первая группа опасностей

1. Предметы, которые несут угрозу для жизни и пользоваться которыми детям **запрещается**: спички, газовая плита, включенные электроприборы и электророзетки.

2. Предметы, которыми дети учатся пользоваться в повседневной жизни (ножницами и ножом — с 4 лет, иголкой — с 6 лет).

3. Предметы, которые взрослые должны хранить в недоступных для детей местах (бытовая химия, лекарства, сигареты, спиртные напитки, пищевые кислоты, колюще-режущие инструменты).

На примере литературных произведений, из личных бесед ребенок должен запомнить, чем можно пользоваться, а чем категорически запрещается. Взрослые знакомят детей с такими предметами, как ножницы, нож и иглолка, объясняют, как можно ими пользоваться и какие правила безопасности необходимо соблюдать при этом.

Вторая группа опасностей — открытые окно и балкон

Запретите детям выходить без вас на балкон и выглядывать в открытое окно. Не забудьте аргументировать ваш запрет.


Третья группа опасностей — экстремальные ситуации в быту

1. Пожар в доме.

2. Проникновение в дом преступников.

Объясните детям правила тушения начинающегося пожара и научите их, как вызвать по телефону пожарную службу или позвонить родителям и соседям. Проведите тренинги пользования телефоном. Объясните, что ложный вызов ведет к наказанию. Запретите детям вступать в контакт с незнакомыми людьми.

Безопасное детство ребенка — это итог вашего кропотливого и спокойного объяснения сложных ситуаций и тренинг выхода из них!



Наши верные друзья

И просто бывает собака-другок,
С ней весело вместе и всем хорошо.
Но может собака быть злой и кусачей,
Когда охраняет квартиру и дачу;
Когда голодна и когда нездорова —
Ее покорми, но руками не трогай.

И. Соковня

Собаки и кошки живут в нашем доме. Мы их любим, играем и балуемся с ними. Однако животные тоже могут нанести вред здоровью человека. Сколько трагических случаев произошло из-за нападения собак бойцовских пород на детей!

Мы, взрослые, по поведению нашего друга понимаем, что сейчас не лучшее время для общения с ним, а ребенок — нет.

Что случилось с такой ласковой кошкой Муркой? У нее родились котята, и она никак не хочет никого подпускать: шипит, изгибает спинку, а может даже поцарапать.

А наша любимая такса вдруг начинает угрожающе ворчать, когда грызет лакомую косточку.

Объясните детям, что нельзя:

- ★ отнимать у собаки пищу;
- ★ подходить к котятам и щенятам, если рядом их родители;
- ★ целовать животных и укладывать с собой спать;
- ★ смотреть собаке пристально в глаза;
- ★ дразнить животных и дергать их за хвост.



Будьте внимательны — можно обжечься!

В последнее время участились случаи попадания детей в ожоговые центры.

Причины случившихся несчастий:

- ★ обварился горячей водой, открыв кран;
- ★ вылил на себя горячий суп, оставленный мамой на плите;
- ★ пытался взять в руки горячую сковородку;
- ★ вылил на себя из чайника кипяток;
- ★ схватил рукой неостывший утюг;
- ★ коснулся рукой кастрюли, в которой варится еда.

Объясните детям опасность этих действий. Придумайте историю про девочку (мальчика), которая не послушалась советов мамы. Зачитайте и выучите четверостишия М. Борисовой:

* * *


Если чайник на плите —
Закон неумолим и строг:
Его не трогай никогда —
Бурлит в нем кипяток!

* * *

Не трогай сковородки
И духовую печь,
Ведь можно очень сильно
Об них себя обжечь!

* * *

Чтоб не получить ожог,
Запомни навсегда урок:
Горячий кран включать нельзя!
Вода горячая прольется,
Игра бедою обернется!



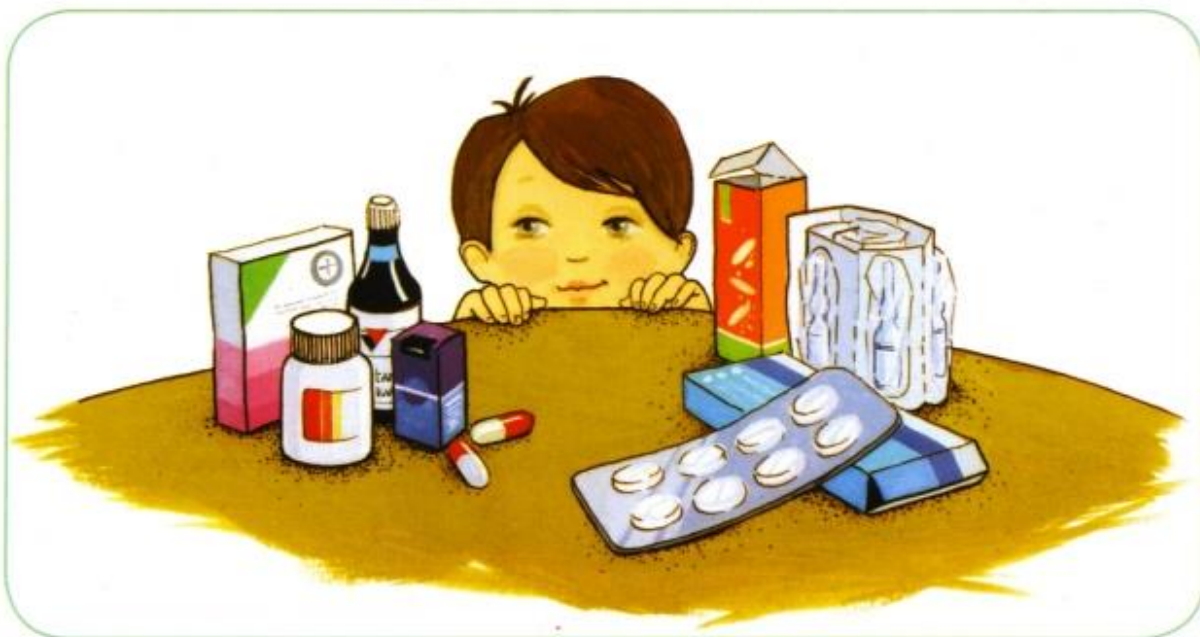
Расскажите ребенку о первой помощи при ожоге.

- ★ Обожженное место поставить под струю холодной воды (или приложить холод).
- ★ Забинтовать стерильным бинтом.
- ★ Позвонить маме, чтобы она смогла прийти и наложить противоожоговую мазь и дала выпить анальгин или вызвала «скорую помощь», если ожог обширный.

Правила для осторожных детей

Проговорите и нарисуйте с детьми символы, чтобы лучше запомнить все правила безопасности в домашних условиях.

- ★ Все острые, колющие и режущие предметы нужно класть на свои места.
- ★ Будь осторожен с горячими предметами: самовар, горячий чай в чашке, кастрюля с только что приготовленным супом — источники ожогов.
- ★ Ни в коем случае нельзя пробовать никаких лекарств, неправильно принятое лекарство может оказаться ядом.
- ★ Нельзя тянуть руками электрический провод, нужно выключать прибор, аккуратно вынимая вилку из розетки.
- ★ Нельзя ничего совать в розетку — ударит током.
- ★ Не подходи к оголенным проводам и не дотрагивайся до них — может убить.
- ★ Разлил воду на пол — вытри, иначе поскользнешься и ушибешься.
- ★ Не балуйся дома со спичками и зажигалками. Не зажигай свечи и бенгальские огни, не устраивай фейерверк — это приводит к пожару.
- ★ В деревне или на даче не подходи к печке и не открывай печную дверцу — от выскочившего уголька может сгореть весь дом.
- ★ Не открывай незнакомым людям, если звонят в дверь. При попытке открыть дверь — сразу же звони в полицию по телефону «02» и назови точно свой адрес. Если дома нет телефона, зови на помощь из окна или с балкона.
- ★ Не открывай никому дверь — ни почтальону, ни монтеру, ни даже полицейскому.
- ★ Не перегибайся через перила балкона и не высовывайся из окна — можно упасть и разбиться.
- ★ Аккуратно обращайся со столовыми приборами, особенно с вилкой и ножом, — можно пораниться.



Стеклянная посуда

Все женщины очень любят красивую стеклянную посуду в своем доме. Однако для детей она представляет особую опасность.

Сейчас на прилавках магазинов появляется небьющаяся посуда для детей. Подумайте об этом: стоит ли из-за красоты рисковать жизнью и здоровьем своего ребенка?

Загадайте детям загадку:

Очень хрупкая я —
Берегите вы меня.
Если только разобьете —
Лишь осколки соберете!
(Стеклянная посуда.)



Обсудите с детьми: о чем эта загадка нас предупреждает?

Если малыш поранился — научите его оказывать себе первую медицинскую помощь

Если ребенок остался дома один, и с ним случилась беда, а на помощь некому прийти — пригодится обучение первым элементарным правилам оказания помощи.

Носовое кровотечение

- ★ намочить водой носовой платок и приложить его к переносице;
- ★ подбородок слегка приподнять;
- ★ вату, смоченную перекисью водорода, положить в нос.

Резаная рана

- ★ обработать рану йодом или зеленкой;
- ★ завязать стерильным бинтом;
- ★ вызвать «скорую помощь» по телефону «03», объяснив причину.

Уколотся острым предметом

- ★ промыть рану;
- ★ смазать йодом или зеленкой;
- ★ наложить бактерицидный пластырь.

Ожог

- ★ обожженное место поставить под струю холодной воды (или приложить холод);
- ★ забинтовать стерильным бинтом;
- ★ позвонить маме, чтобы она смогла прийти и наложить противоожоговую

Поговорите с детьми, что может произойти, если:

- ★ моете посуду, а край тарелки отбился;
- ★ пьете компот из стакана с отбитой кромкой;
- ★ разбился стакан, но не все осколки заметили и подобрали?

Внимательно осматривайте посуду перед тем, как давать ее ребенку.

Познакомьте с первыми правилами оказания помощи при порезе стеклом:

- ★ обработать рану йодом или зеленкой;
- ★ завязать стерильным бинтом;
- ★ вызвать «скорую помощь» по телефону «03», объяснив причину.

Если нет никого дома и случилась беда — научите ребенка не пугаться, а оказать себе помощь.

мазь и дала выпить анальгин или вызвала «скорую помощь», если ожог обширный.

Повредил глаз

- ★ положить на глаз чистую марлю, забинтовать его;
- ★ вызвать «скорую помощь».

Отравился

- ★ выпить как можно больше воды;
- ★ если есть активированный уголь — принять 4 таблетки;
- ★ вызвать «скорую помощь».

Сломал руку или ногу

- ★ прибинтовать деревянную линейку, палку;
- ★ положить холод;
- ★ вызвать «скорую помощь».



Выучите с детьми

Речевки и небольшие четверостишия помогут нашим детям быстрее запомнить правила безопасности дома.



Если чайник горячий призывно свистит,
Над кастрюлей клубится парок,
Это значит — вода в них сильно кипит,
И может обжечь кипяток.

* * *

Собака — твой друг и защитница дома.
Но и она может быть нездорова.
Ты друга не трогай,
Пусть он отлежится.
И если нет взрослых,
Ему не мешай!
Найди себе дело — рисуй и играй.

Каждый ребенок должен знать:
Утюг в розетку не включать!

* * *

Чтоб не случилась на кухне беда,
Плиту один не включай никогда!

* * *

Если пожар, а ты дома один,
Твердо запомни: звони «01».



Осторожно! Электроприборы!

Мы, взрослые, уже не можем представить себе нашу жизнь без верных помощников — электроприборов.

Спросите у детей, какие они знают электроприборы? Для чего они необходимы? Чем они опасны? Рассмотрите названные электроприборы с детьми, пусть они их опишут. Расскажите, как ими можно пользоваться. Познакомьте в доступной форме с электричеством (покажите его природу на примере молнии, двух потертых друг о друга шаров), его назначением и опасностями тока.

Семь «не»

Обговорите с детьми основные запреты при пользовании электроприборами:

- * не дотрагивайся до электроприборов мокрыми руками;
- * не пользуйся водой вблизи включенных электроприборов;
- * не включай самостоятельно в розетку электроприборы, попроси это сделать взрослых;
- * не дотрагивайся до включенных электроприборов металлическими предметами;
- * не пихай металлические предметы в розетку — может ударить током и убить;
- * не трогай электропровод и включенную электрогирлянду;
- * не забудь выключить утюг, телевизор, магнитофон.

Уважаемые взрослые!

ВЫУЧИТЕ С ДЕТЬМИ ПРАВИЛА БЕЗОПАСНОГО ПОВЕДЕНИЯ В БЫТУ, ТОГДА НЕ ПРИДЕТСЯ ВОЛНОВАТЬСЯ ЗА ЖИЗНЬ СВОЕГО РЕБЕНКА.

Внимание!

1. Электроприборы не включай без взрослых и не засовывай в розетку посторонние предметы — это опасно для жизни!
2. Когда дома один — не открывай никому дверь, не отвечай на телефонные звонки.
3. Не вставай на подоконник, не открывай окно и без взрослых не выходи на балкон — это опасно для жизни.
4. Не бегай дома, не катайся на роликах — можно сильно удариться.
5. Не дотрагивайся до кастрюль и чайников — горячей водой и пищей можно обжечься.
6. Опасно засовывать мелкие предметы в нос, рот, уши, глаза.
7. Не бери лекарства и моющие средства без разрешения взрослых — можно отравиться.
8. Разлил воду — вытри пол, так как скользкий пол — источник ушибов и переломов.
9. Острые, колющие и режущие предметы могут поранить, используй их по назначению.
10. Включать плиту, зажигать спички и зажигалку — запрещается. Это может привести к пожару.
11. Когда ешь — молчи; играя, в рот ничего не бери — можно подавиться.



**Памятка для родителей
«Помогите детям запомнить правила
пожарной безопасности»**

Пожарная безопасность дома (в квартире)

1. Выучите и запишите на листке бумаги ваш адрес и телефон. Положите этот листок рядом с телефонным аппаратом.
2. Не играй дома со спичками и зажигалками. Это может стать причиной пожара.
3. Уходя из дома или из комнаты, не забывай выключать электроприборы, особенно утюги, обогреватели, телевизор, светильники и т. д.
4. Не суши белье над плитой. Оно может загореться.
5. В деревне или на даче без взрослых не подходи к печке и не открывай печную дверцу. От выпавшего уголька может загореться дом.
6. Ни в коем случае не зажигай фейерверки, свечи или бенгальские огни без взрослых.

Газовая плита

1. Если вы почувствовали запах газа, не включайте свет и электроприборы, не зажигайте спички, а сразу же сообщите об этом взрослым. Срочно проветри комнату.
2. При запахе газа звоните в газовую службу от соседей.
3. Не играйте на кухне, особенно при включенной газовой плите.
4. Уходя из дома, проверьте, закрыты ли газовые конфорки.
5. Никогда не висите на газовых трубах

Электроприборы

1. Не пользуйтесь неисправными электроприборами.
2. Не дотрагивайтесь до электроприборов мокрыми руками.
3. Не пользуйтесь электроприборами в ванной.
4. Не накрывайте лампы и светильники тканью или бумагой.
5. Не оставляйте включенными утюг и другие электроприборы.

Домашние вещи

1. Не играйте дома со спичками, зажигалками, свечами,

